Androidの設定方法

「着信」ブロック機能

国際電話番号や非通知、警察が把握している犯行利用電話番号を着信ブロックし、警察を装った詐欺電話などの被害を防止します。

特殊詐欺 根絶！

①アプリホームの「電話マーク」をタップ

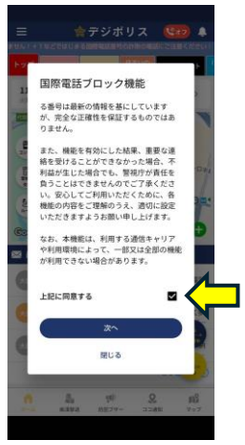

②規約に同意する（着信ブロック）

③「着信ブロック」を有効にする（デジポリスを選択）

「発信」ブロック機能

国際電話番号や警察が把握している犯行利用電話番号への発信をブロックし、サポート詐欺などの被害を防止します。

①アプリホームの「電話マーク」をタップ

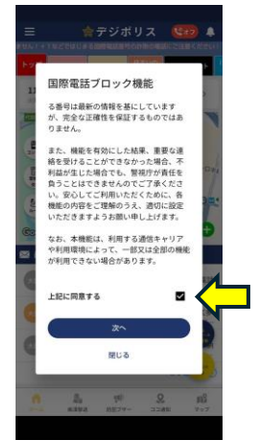

②規約に同意する（発信ブロック）

③「発信ブロック」を有効にする（デジポリスを選択）

国際電話ブロック機能でサギ被害を抑止！

※ 必ず**事前設定**が必要です

警視庁防犯アプリ デジポリス

※ 本機能は利用する通信キャリアや利用環境によって一部又は全部の機能が利用できない場合があります

iPhoneの設定方法

「着信」ブロック機能（サイレント化）

電話帳に登録されていない不明な電話番号すべての着信通知をサイレントにすることで、警察を装った詐欺電話などの被害を防止します。

※ 着信履歴は残りますので、折り返し発信する際はご注意ください。

①アプリホームの「電話マーク」をタップ

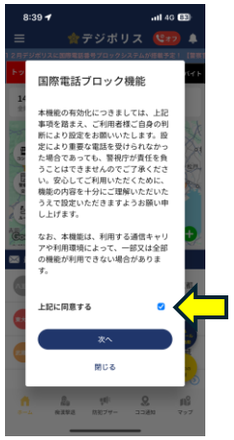

②規約に同意する（犯行電話ブロック）（不明な発信者を消音）

犯行利用電話番号からの着信をブロックできます

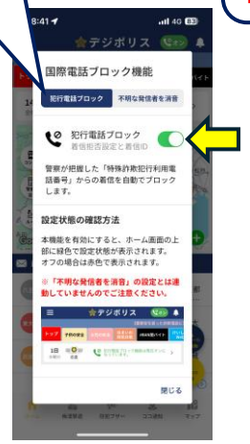

③「犯行電話ブロック」を有効にする（デジポリスを選択）

さらに、この設定を行うと国際電話番号はじめ、電話帳未登録番号すべてがサイレント化されます

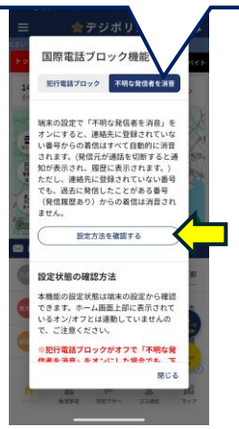

④「不明な発信者を消音」の設定を行う

利用上の注意点

- **④については、電話帳に登録されていない電話番号からの着信はすべてサイレント化されます。**病院や学校、利用施設や店舗、警察や市役所など官公庁からの緊急な電話についてもサイレント化されることから、iPhoneご利用の方はご注意ください。
- iPhoneでは、電話帳や発信履歴に犯行利用電話番号が記録されている場合、その番号から着信してしまうことがあります。設定を行う前に、不要な発信履歴を削除することをおすすめします。
- 警察が把握している犯行利用電話番号からの着信があった場合、着信履歴に**「デジポリス：詐欺電話の可能性あり！」**と表示され、折り返し発信しようとした際に注意を促します。この機能は、「犯行電話ブロック」設定を有効にしている場合に利用できます。
- ④の設定を行った後に着信があった場合は、画面上に通知が表示されるので、かけ直す前に発信元番号をネットで検索するなどして信頼できる電話番号か確認してください。

無料でご利用いただけます

警視庁防犯アプリ「デジポリス」ダウンロードはこちら⇒

iOS版　Android版